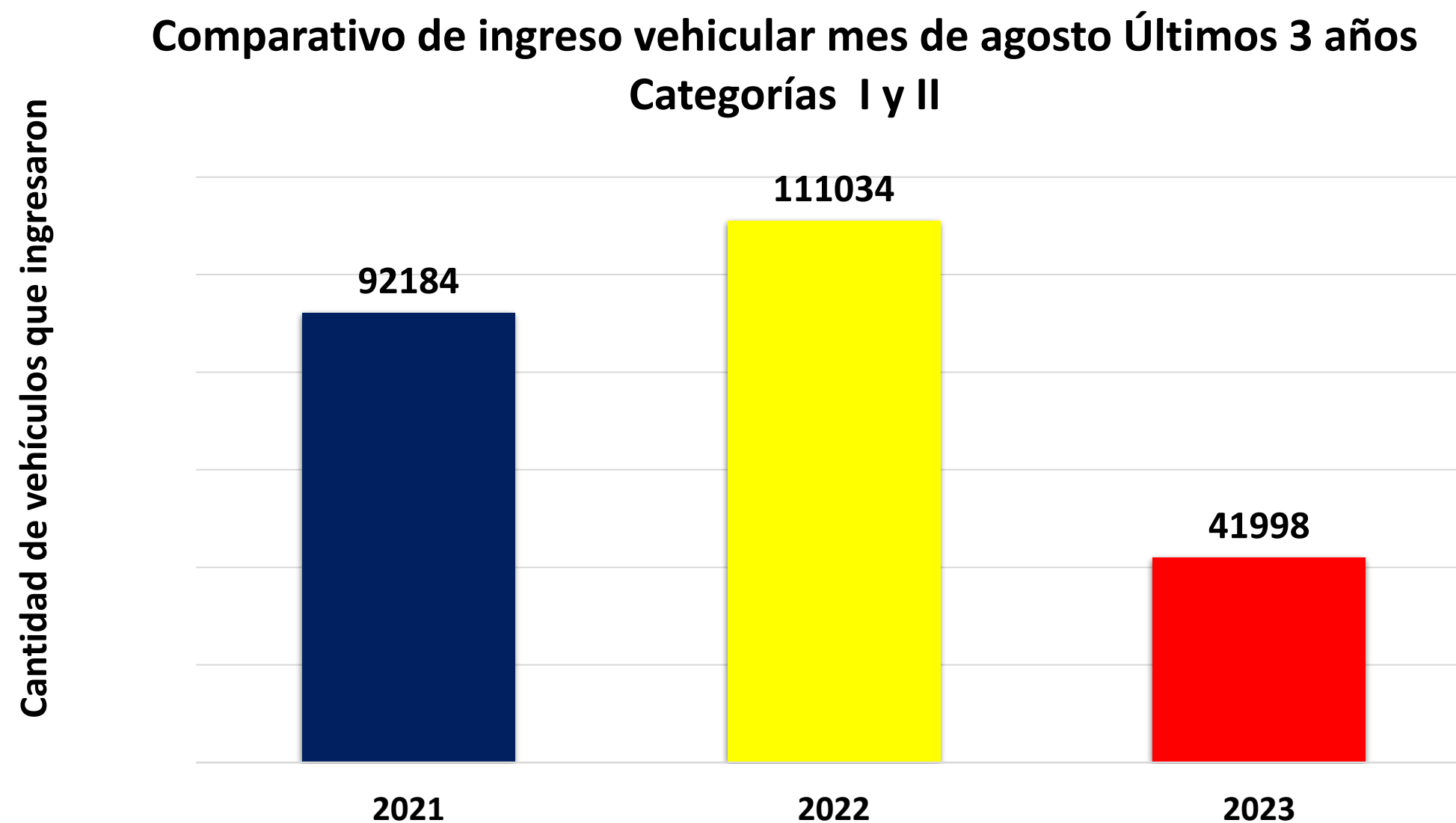


# TURISMO EN VILLAVICENCIO

INFORME DE TURISMO EN VILLAVICENCIO

MES DE AGOSTO DE 2023

Gráfico 1. Comparativo de ingreso vehicular mes de Agosto últimos 3 años, categorías I y II



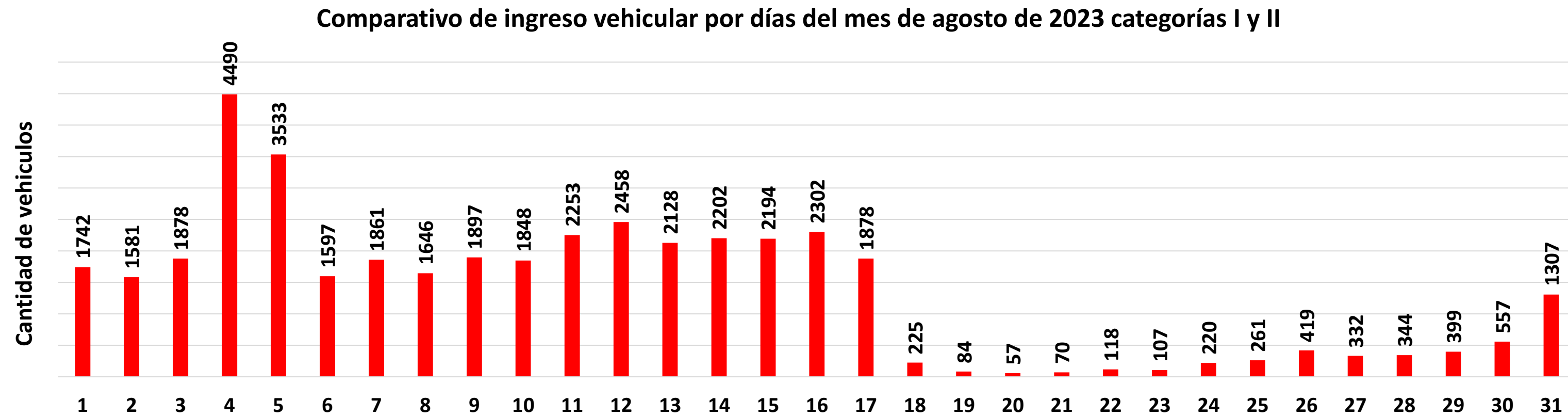
**Gráfico 1.** Muestra el comparativo de ingreso vehicular del mes de Agosto de los últimos 3 años por vía terrestre, en sentido Bogotá Villavicencio por el peaje Pipiral, donde se registra un descenso de **69,036** vehículos para este periodo, debido a los continuos cierres de la vía a Bogotá, afectando de forma directa toda la cadena de valor del sector de Villavicencio y de toda la región llanera.

Fuente: (Coviandina, Peaje Pipiral)

# TURISMO EN VILLAVICENCIO

INFORME DE TURISMO EN VILLAVICENCIO  
MES DE AGOSTO DE 2023

Gráfico 2. Ingreso vehicular por días del mes de Agosto del año 2023



Fuente: (Coviandina, Peaje Pipiral)

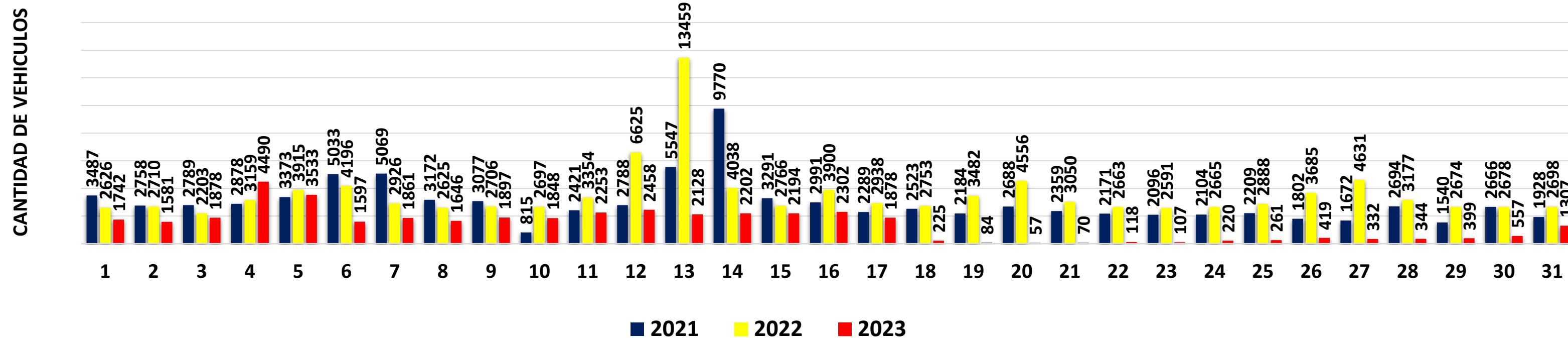
**Gráfico 2:** Muestra el ingreso vehicular durante los días del mes de agosto del año 2023, cuyo pico negativo más representativo empieza el día 18 como consecuencia del cierre de la vía, afectando la movilidad por el sector, dejando incomunicado el departamento con el interior del país.

# TURISMO EN VILLAVICENCIO

INFORME DE TURISMO EN VILLAVICENCIO  
MES DE AGOSTO DE 2023

Gráfico 3. Comparativo de ingreso Vehicular por días del mes de agosto de los últimos 3 años.

COMPARATIVO DE INGRESO VEHICULAR POR DIAS MES DE AGOSTO DE LOS ULTIMOS 3 AÑOS CATEGORIAS 1 Y 2



Fuente: (Coviandina, Peaje Pipiral)

Gráfico 3: Muestra el comparativo de ingreso vehicular durante los días del mes de agosto de los últimos 3 años, en donde se observa una gran diferencia con respecto el mismo periodo del año anterior, debido a los cierres de la vía, los cuales afectaron de forma significativa el flujo de vehículos hacia Villavicencio y los llanos orientales.

# TURISMO EN VILLAVICENCIO

INFORME DE TURISMO EN VILLAVICENCIO  
MES DE AGOSTO DE 2023

Gráfico 4. Ingreso de pasajeros por vía aérea a Villavicencio en el mes de Agosto de los últimos 5 años.



Fuente: (Aero Civil, Pit Aeropuerto)

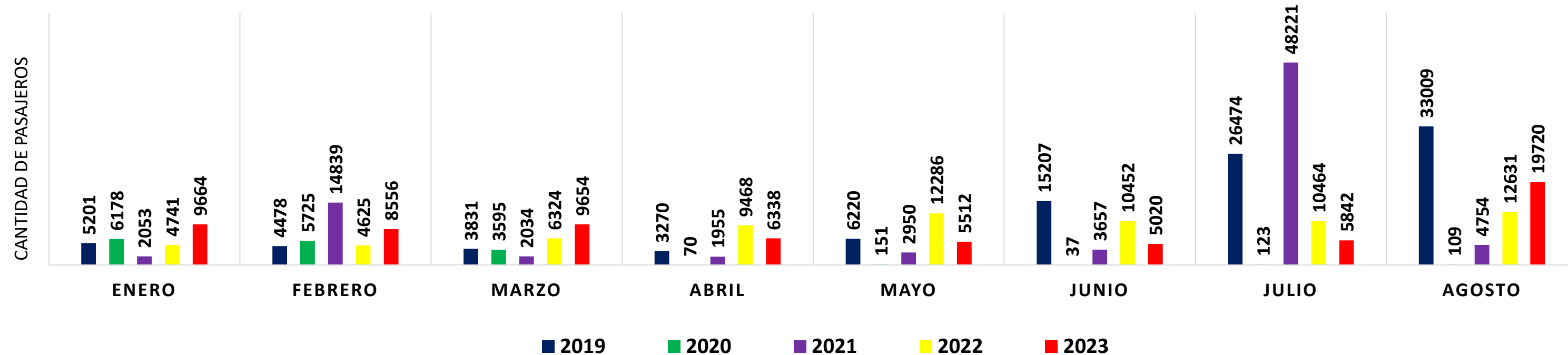
**Gráfico 4:** Muestra la cantidad de pasajeros que ingresaron al aeropuerto Vanguardia de la ciudad de Villavicencio durante el mes de agosto de los últimos 5 años, en donde se observa una recuperación con respecto al año anterior debido al cierre de la vía a Bogotá lo cual ocasiono que los viajeros recurrieran al ingreso por vía aérea como única alternativa para poder llegar a Villavicencio.

# TURISMO EN VILLAVICENCIO

INFORME DE TURISMO EN VILLAVICENCIO  
MES DE AGOSTO DE 2023

Gráfico 5. Comparativo de Ingreso de pasajeros por vía aérea a Villavicencio de los últimos 8 meses de los últimos 5 años.

COMPARATIVO DE INGRESO DE PASAJEROS POR VIA AEREA A VILLAVICENCIO DE LOS PRIMEROS 8 MESES DE LOS ULTIMOS 5 AÑOS



Fuente: (Aero Civil, Pit Aeropuerto)

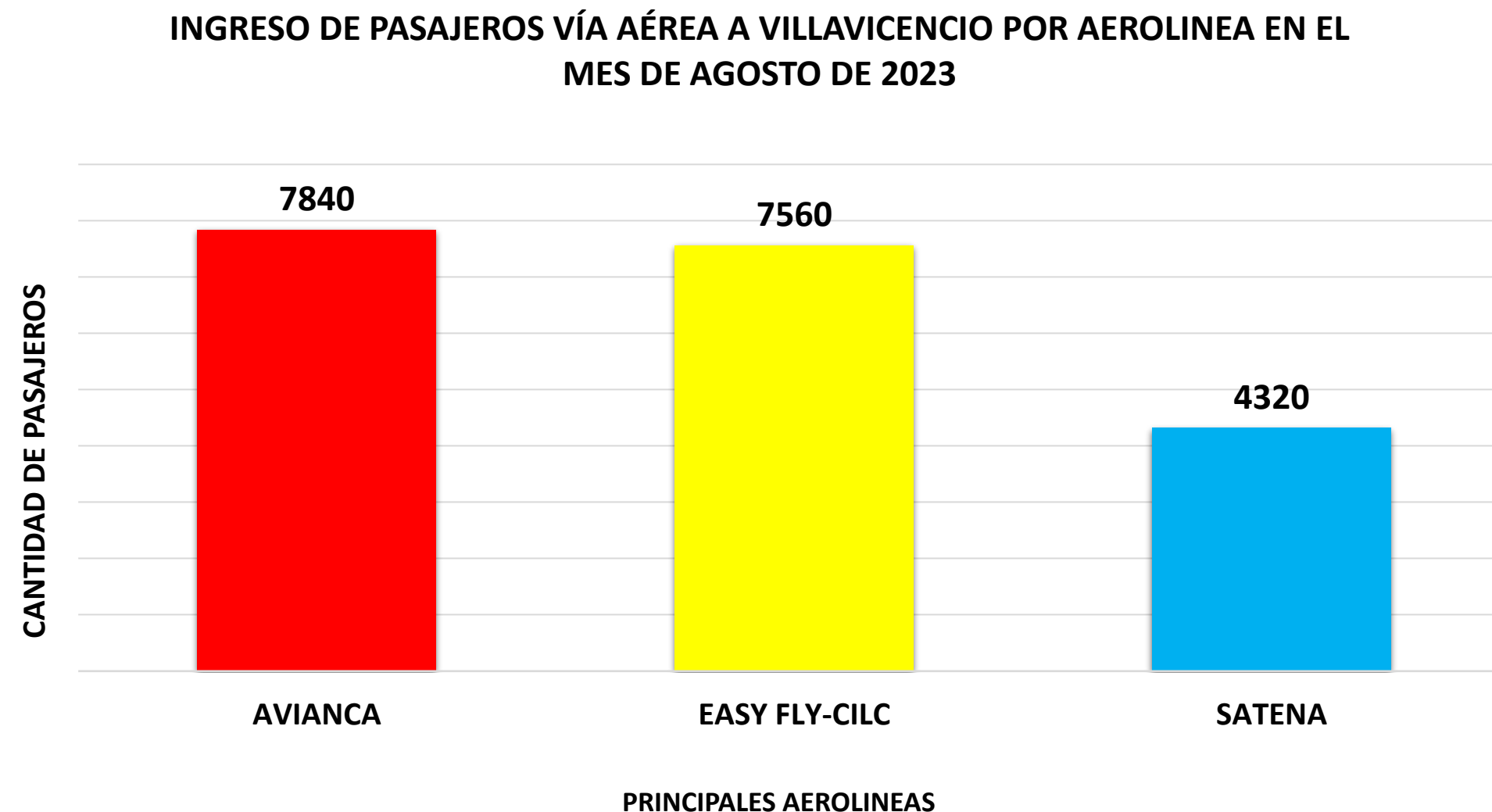
**Gráfico 5:** Indica la cantidad de pasajeros que ingresaron al aeropuerto Vanguardia de la ciudad de Villavicencio durante los primeros 8 meses de los últimos 5 años, en donde se observa una tendencia negativa a partir del mes de abril como consecuencia de la salida de operación de la aerolínea Viva quien operaba la ruta desde Medellín y una leve recuperación para el mes de julio y agosto debido al cierre de la vía a Bogotá lo cual obliga a los viajeros a utilizar las rutas aéreas, a pesar de los altos precios de los tiquetes presentados por parte de las aerolíneas que operan estas rutas.

# TURISMO EN VILLAVICENCIO

INFORME DE TURISMO EN VILLAVICENCIO

MES DE AGOSTO DE 2023

**Gráfico 6. Ingreso de pasajeros por vía aérea a Villavicencio por aerolínea durante el mes de agosto de 2023.**



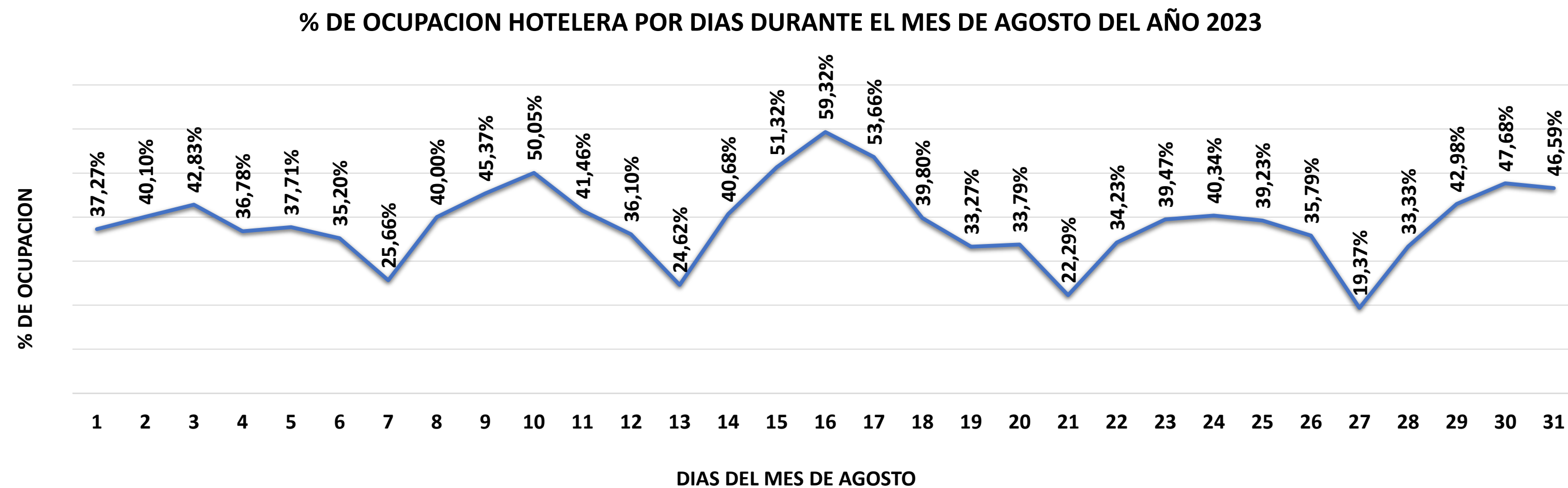
**Gráfico 6:** Muestra el comparativo de ingreso de pasajeros por vía aérea a la ciudad de Villavicencio por aerolínea durante el mes de Agosto de 2023, donde Avianca sigue registrando el mayor aporte de viajeros para este periodo con 7840 con su ruta desde Bogotá, seguido esta vez por la aerolínea Clic con 7560 viajeros, la cual aumento su frecuencia de vuelos debido a la contingencia presentada en la vía terrestre desde Bogotá y Satena con 4320 pasajeros continua con sus rutas desde los territorios nacionales y Bogotá debido a la contingencia en la vía.

Fuente: (Aero Civil, Pit Aeropuerto)

# TURISMO EN VILLAVICENCIO

INFORME DE TURISMO EN VILLAVICENCIO  
MES DE AGOSTO DE 2023

Gráfico 7. % de ocupación hotelera por días durante el mes de Agosto de 2023



Fuente: (Cotelco)

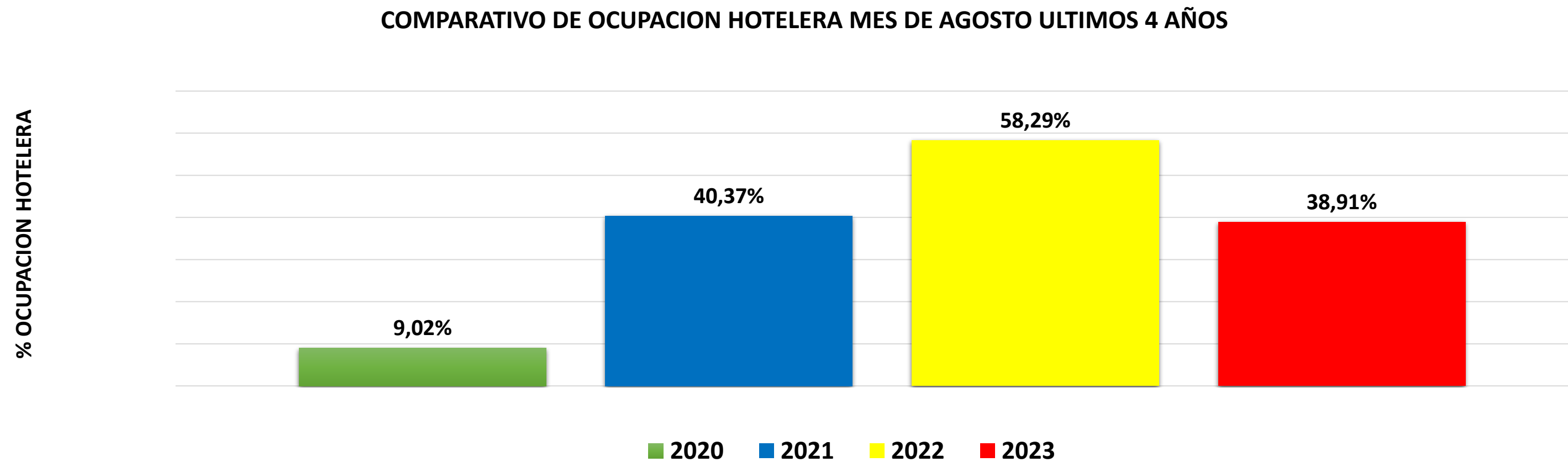
**Gráfico 7:** Muestra el porcentaje de ocupación hotelera durante los días del mes de agosto de 2023, en donde se registra una afectación directa como consecuencia del cierre de la vía al llano, se observan picos negativos de 22% y 19% de ocupación dejando un promedio mensual de 38.91% para todo el mes.

# TURISMO EN VILLAVICENCIO

INFORME DE TURISMO EN VILLAVICENCIO  
MES DE AGOSTO DE 2023



Gráfico 8. % de ocupación hotelera mes de Agosto de 2023



Fuente: (Cotelco)

**Gráfico 8:** Muestra el porcentaje de ocupación hotelera durante el mes de Agosto durante los últimos 4 años, en donde se observa una tendencia positiva desde el final de la pandemia en el 2020 hasta el 2022 y un descenso para el 2023 a causa del cierre de la vía en la segunda mitad del mes afectando muy significativamente el ingreso de viajeros a la ciudad y su ocupación hotelera.