

TURISMO EN VILLAVICENCIO

INFORME DE TURISMO EN VILLAVICENCIO

MES DE OCTUBRE DE 2023

Gráfico 1. Comparativo de ingreso vehicular mes de Octubre últimos 3 años, categorías I y II

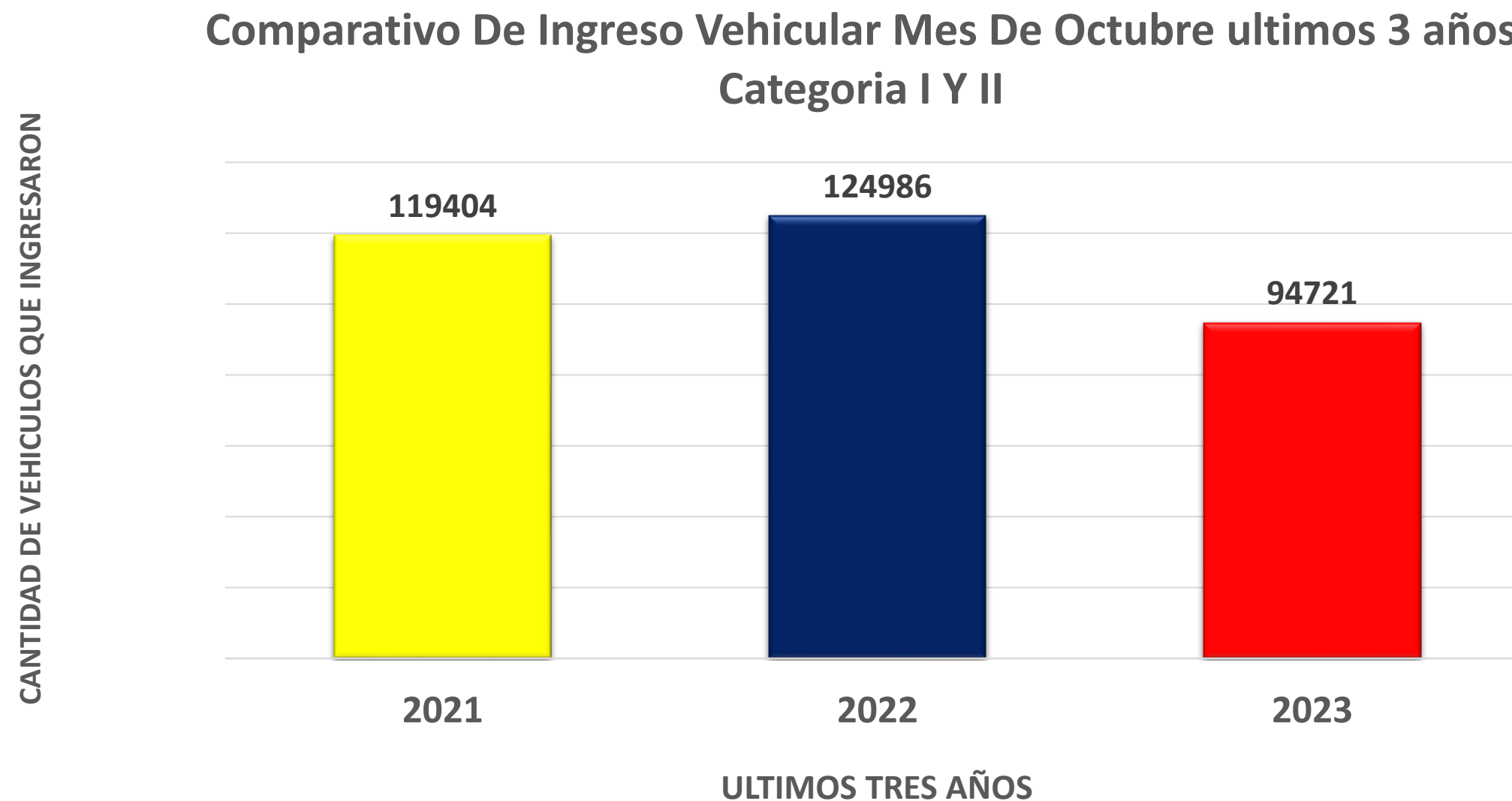


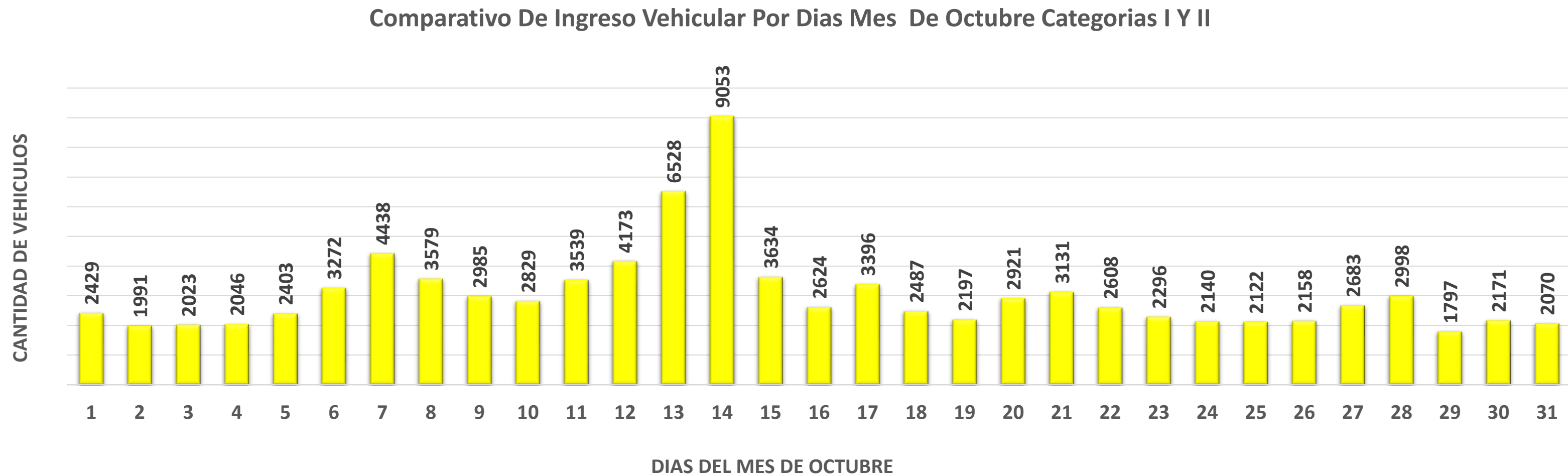
Gráfico 1. Muestra el comparativo de ingreso vehicular del mes de Octubre de los últimos 3 años por vía terrestre, en sentido Bogotá Villavicencio por el peaje Pipiral, donde se registra un ingreso de **94721** vehículos para el último periodo, una disminución 30,265 vehículos con respecto al mismo periodo del año anterior, afectando significativamente toda la cadena de valor del turismo en la ciudad.

Fuente: (Coviandina, Peaje Pipiral)

TURISMO EN VILLAVICENCIO

INFORME DE TURISMO EN VILLAVICENCIO
MES DE OCTUBRE DE 2023

Gráfico 2. Ingreso vehicular por días del mes de Octubre del año 2023



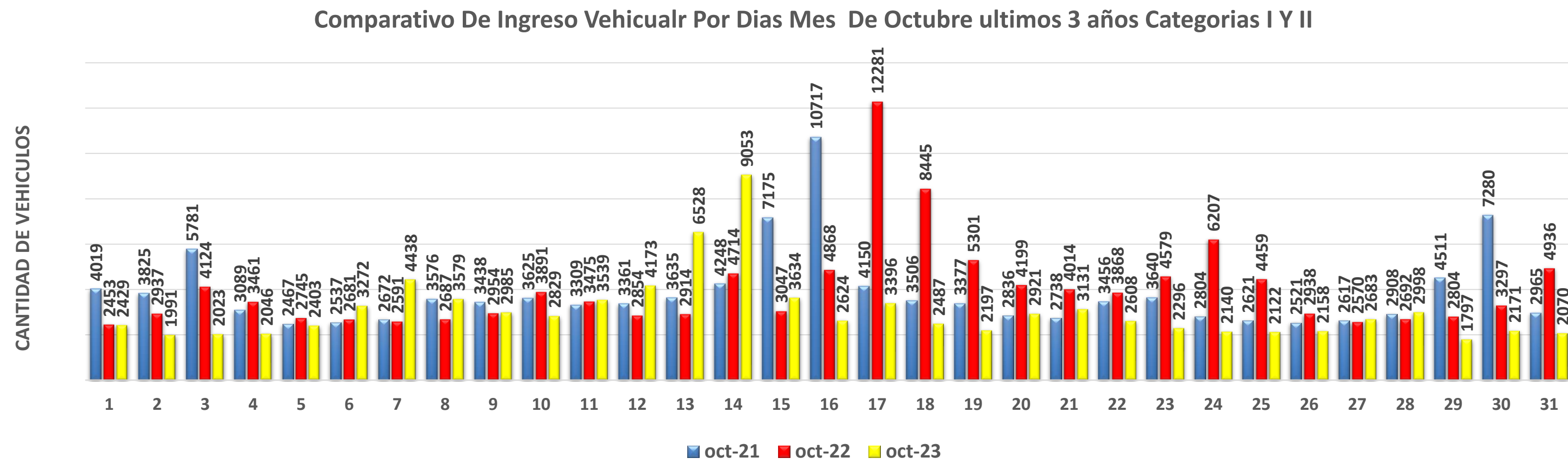
Fuente: (Coviandina, Peaje Pipiral)

Gráfico 2: Muestra el ingreso vehicular durante los días del mes de octubre del año 2023, cuyos picos más representativos se registra el fin de semana del viernes 13 y sábado 14 en donde se celebró el torneo internacional del joropo, fecha en la cual históricamente se registra gran afluencia de viajeros hacia la ciudad de Villavicencio.

TURISMO EN VILLAVICENCIO

INFORME DE TURISMO EN VILLAVICENCIO
MES DE OCTUBRE DE 2023

Gráfico 3. Comparativo de ingreso Vehicular por días del mes de Octubre de los últimos 3 años.



Fuente: (Coviandina, Peaje Pipiral)

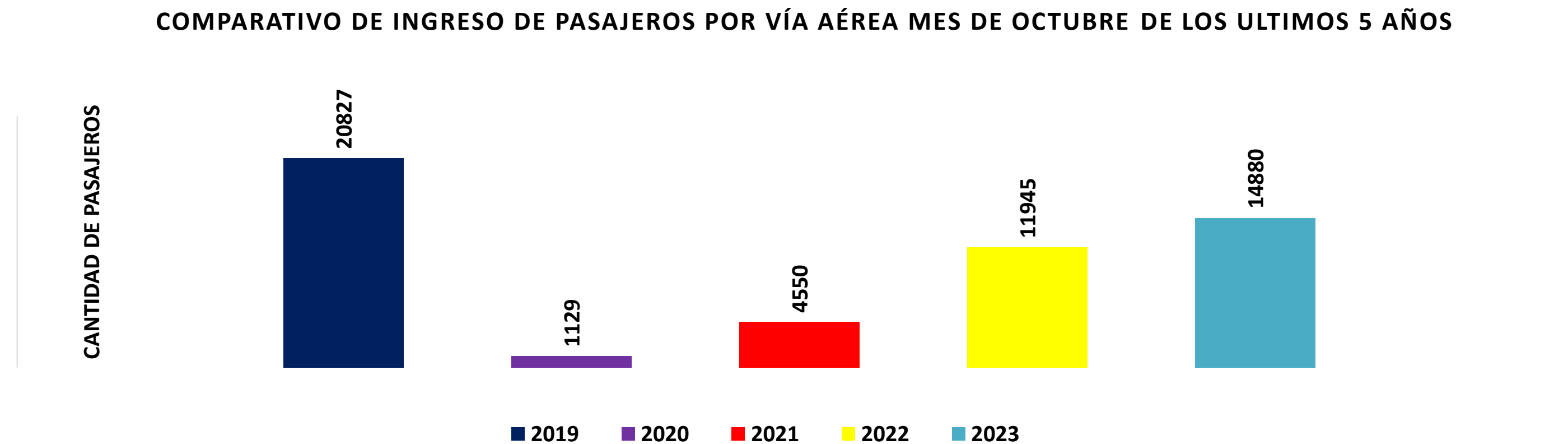
Gráfico 3: Muestra el comparativo de ingreso vehicular durante los días del mes de octubre de los últimos 3 años.

TURISMO EN VILLAVICENCIO

INFORME DE TURISMO EN VILLAVICENCIO
MES DE OCTUBRE DE 2023



Gráfico 4. Ingreso de pasajeros por vía aérea a Villavicencio en el mes de octubre de los últimos 5 años.



Fuente: (Aero Civil, Pit Aeropuerto)

Gráfico 4: Muestra la cantidad de pasajeros que ingresaron al aeropuerto Vanguardia de la ciudad de Villavicencio durante el mes de octubre de los últimos 5 años, en donde se observa una recuperación con respecto al mismo periodo del año anterior, con una diferencia positiva de 2,935 pasajeros, dicha tendencia se espera se mantenga por el resto del año, reactivando toda la cadena de valor del turismo en la ciudad.

TURISMO EN VILLAVICENCIO

INFORME DE TURISMO EN VILLAVICENCIO

MES DE OCTUBRE DE 2023

Gráfico 5. Ingreso de pasajeros por vía aérea a Villavicencio por aerolínea durante el mes de octubre de 2023.

Ingreso De Pasajeros Vía Aérea A Villavicencio Por Aerolinea En El Mes De Octubre De 2023

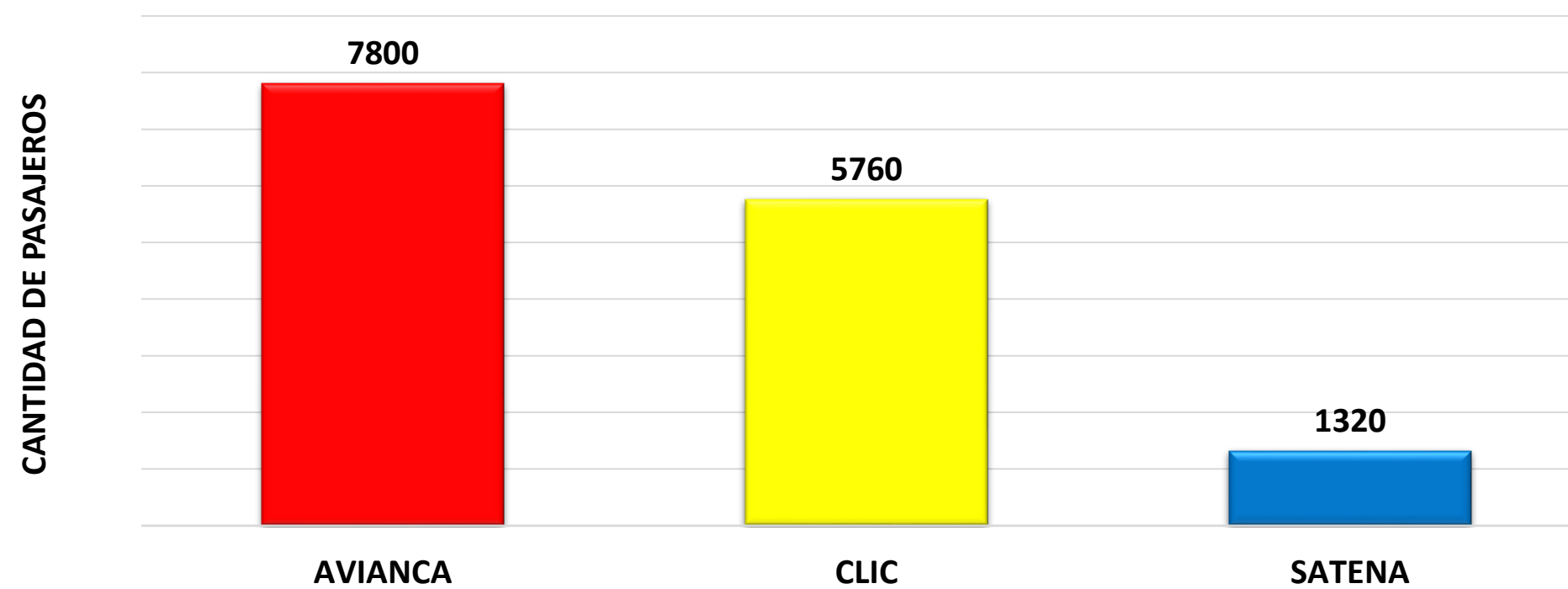


Gráfico 5: Muestra el comparativo de ingreso de pasajeros por vía aérea a la ciudad de Villavicencio por aerolínea durante el mes de octubre de 2023, donde Avianca sigue registrando el mayor aporte de viajeros para este periodo con 7800 con su ruta diaria desde Bogotá, seguido esta vez por la aerolínea Clic con 5760 viajeros, la cual aumento su frecuencia de vuelos debido a la contingencia presentada en la vía terrestre desde Bogotá y Satena con 1320 pasajeros continua con sus rutas desde los territorios nacionales y Bogotá.

Fuente: (Aero Civil, Pit Aeropuerto)

TURISMO EN VILLAVICENCIO

INFORME DE TURISMO EN VILLAVICENCIO
MES DE OCTUBRE DE 2023



Gráfico 6. Ingreso de pasajeros por vía aérea a Villavicencio por ciudad de origen durante el mes de octubre de 2023.

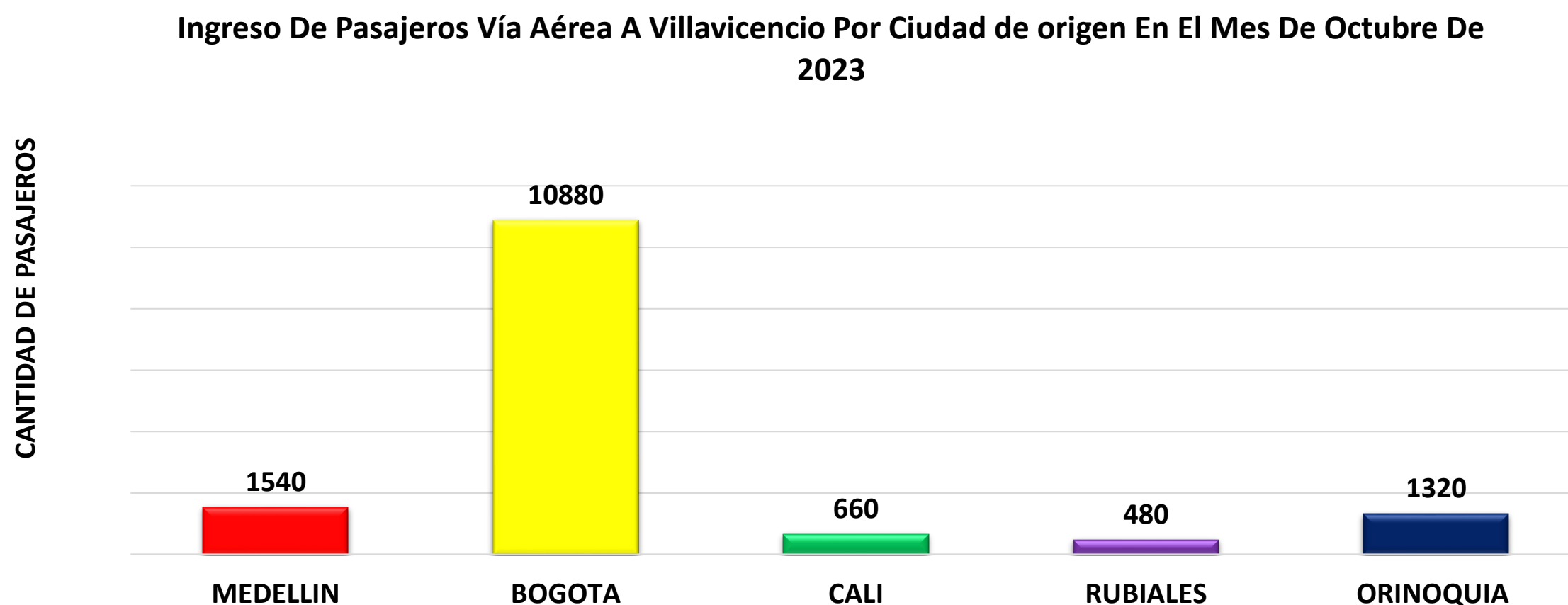


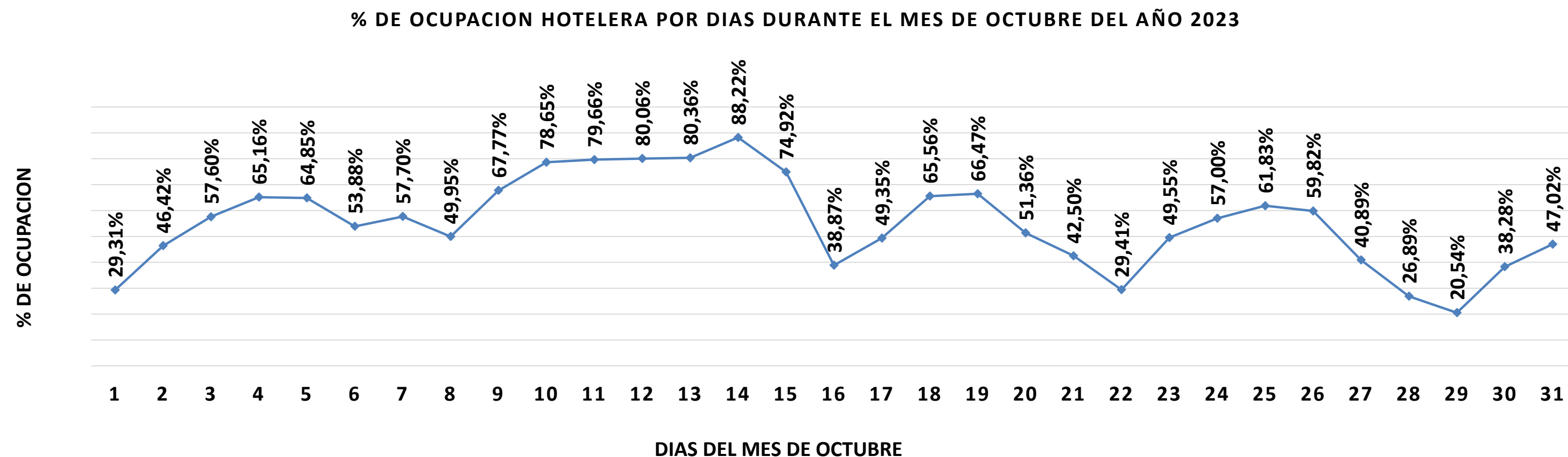
Gráfico 6: Muestra el comparativo de ingreso de pasajeros por vía aérea a la ciudad de Villavicencio por ciudad de origen durante el mes de octubre de 2023, en donde Bogotá sigue siendo la ciudad que más aporta viajeros a Villavicencio debido a su cercanía con 10,880 pasajeros, seguido por Medellín con 1,540 viajeros, la Orinoquia colombiana que comprende, Inírida, Mitú y Puerto Carreño con 1,320 viajeros y Cali con 660 y Rubiales con 480 respectivamente.

Fuente: (Aero Civil, Pit Aeropuerto)

TURISMO EN VILLAVICENCIO

INFORME DE TURISMO EN VILLAVICENCIO
MES DE OCTUBRE DE 2023

Gráfico 7. % de ocupación hotelera por días durante el mes de Octubre de 2023



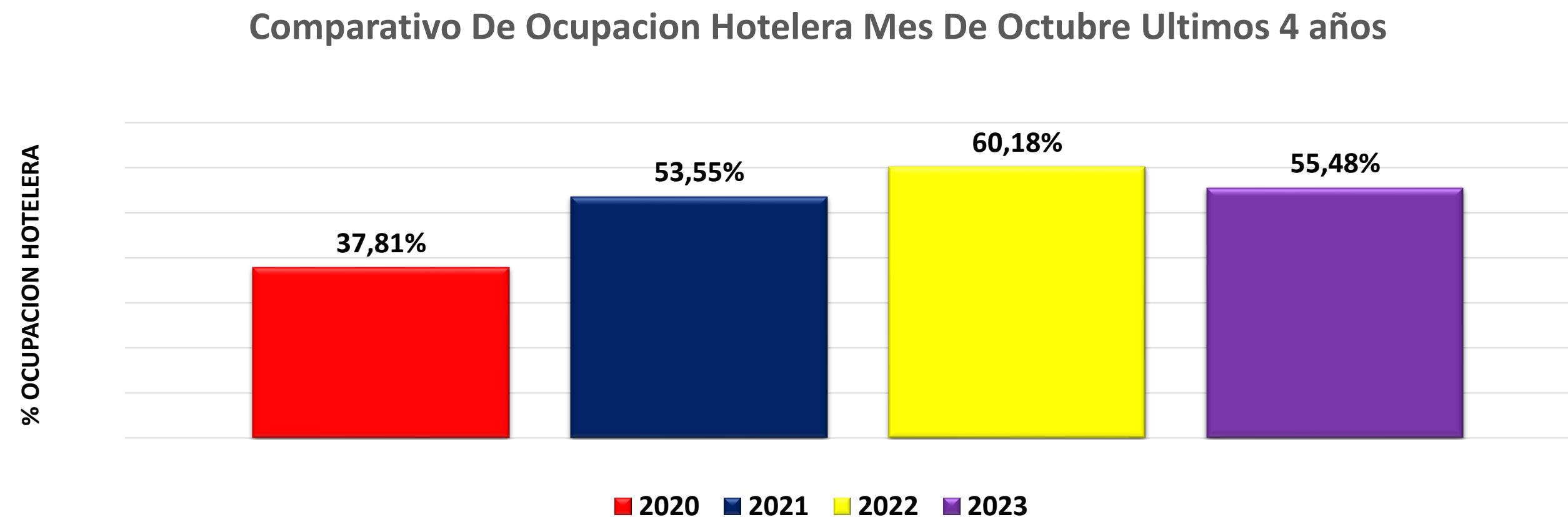
Fuente: (Cotelco)

Gráfico 7: Muestra el porcentaje de ocupación hotelera durante los días del mes de octubre de 2023, donde se registran picos de ocupación los días 12,13 y 14 del mes, que corresponden a la celebración del torneo internacional del joropo, festividad que atrae masivamente a muchos viajeros a la ciudad para disfrutar de las diferentes representaciones culturales que ofrece este torneo.

TURISMO EN VILLAVICENCIO

INFORME DE TURISMO EN VILLAVICENCIO
MES DE OCTUBRE DE 2023

Gráfico 8. Comparativo de ocupación hotelera mes de octubre de los últimos 4 años.



Fuente: (Cotelco)

Gráfico 8: Muestra el porcentaje de ocupación hotelera durante el mes de octubre durante los últimos 4 años, en donde se observa una tendencia positiva desde el final de la pandemia en el 2020 hasta el 2022 y un descenso para el 2023 afectando significativamente la cadena de valor del turismo en la ciudad.